



DEMOSCOPIA DIGITAL

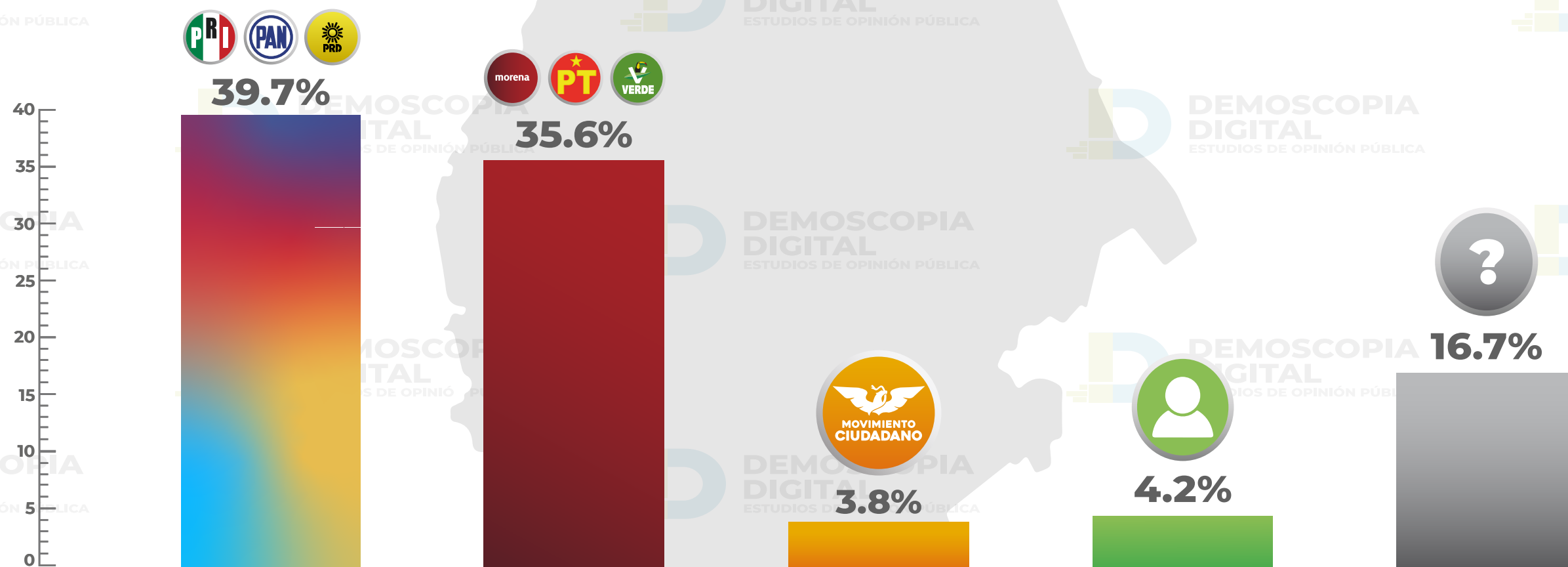
ESTUDIOS DE OPINIÓN PÚBLICA

COAHUILA

1 AGOSTO 2022

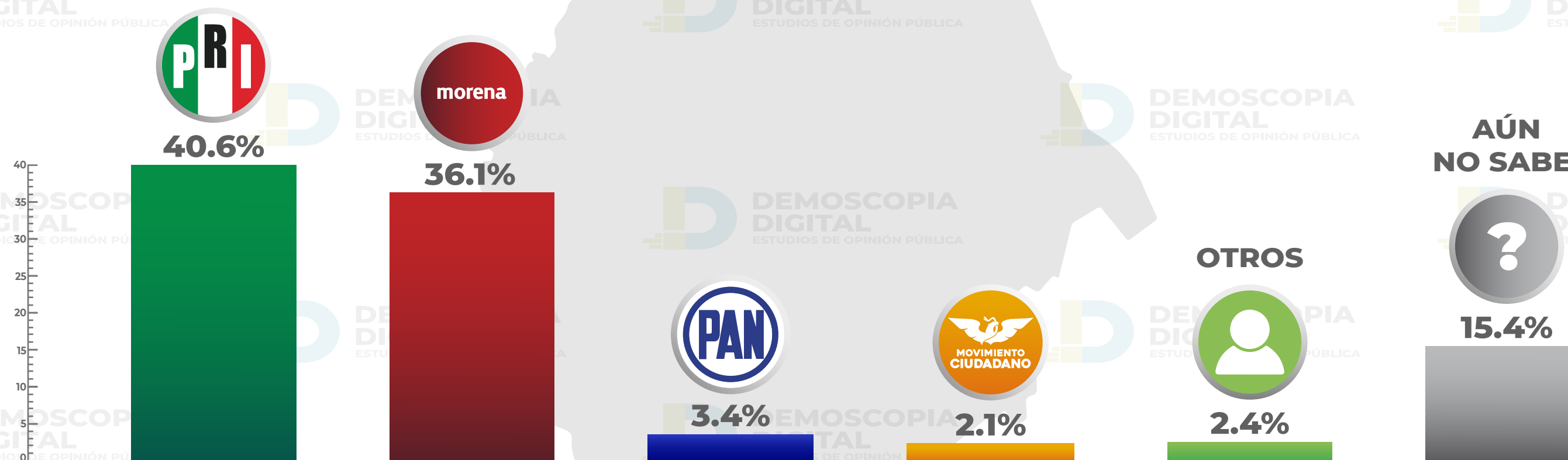
ENCUESTA
INTENCIÓN DE VOTO
ELECCIÓN GOBERNADOR

El proceso electoral será en junio de 2023, si hoy fueran las elecciones para elegir gobernador del estado de Coahuila, ¿Por cuál partido y/o coalicion votaría?



PARTIDOS	21/JUN	12/JUL	1/AGO	10/AGO	20/AGO	4/SEPT	19/SEPT	4/OCT	19/OCT	3/NOV	17/NOV	2/DIC	16/DIC	31/DIC
MORENA-PT-PVEM	37.6	36.4	35.6											
PAN-PRI-PRD	35.9	38.2	39.7											
MC	3.1	4.1	3.8											
OTROS	5.3	4.9	4.2											
AÚN NO SABE	18.1	16.4	16.7											

El proceso electoral será en junio de 2023,
si hoy fueran las elecciones para elegir gobernador del estado de Coahuila,
¿Por cuál partido votaría?

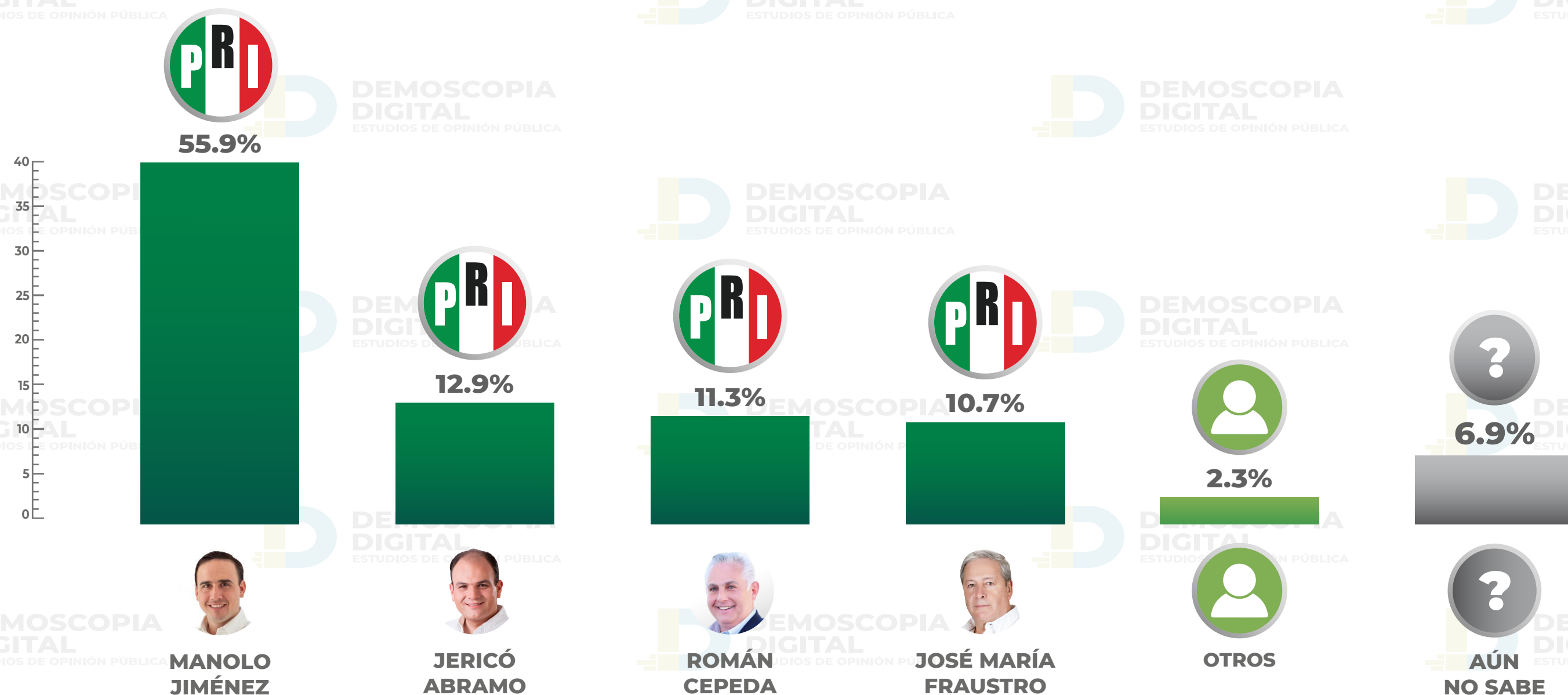


PARTIDOS	21/JUN	12/JUL	1/AGO	10/AGO	20/AGO	4/SEPT	19/SEPT	4/OCT	19/OCT	3/NOV	17/NOV	2/DIC	16/DIC	31/DIC
MORENA	38.6	37.2	36.1											
PAN	2.6	3.1	3.4											
PRI	36.2	38.9	40.6											
MC	1.8	2.5	2.1											
OTROS	4.6	5.6	2.4											
AUN NO SABE	16.2	12.7	15.4											

De los siguientes personajes,
¿Quién le gustaría que fuera el candidato de MORENA
para la gobernatura de Coahuila?



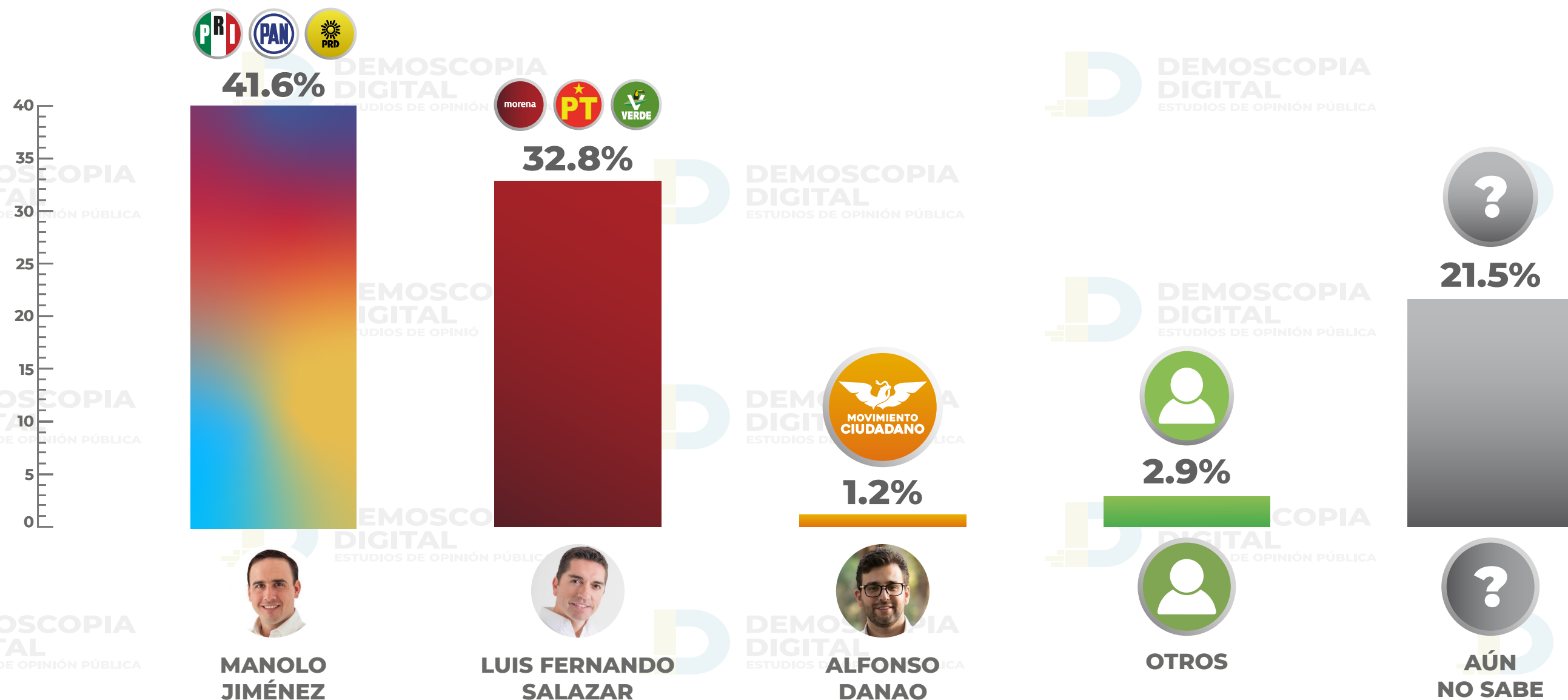
De los siguientes personajes,
¿Quién le gustaría que fuera el candidato de PRI
para la gobernatura de Coahuila?



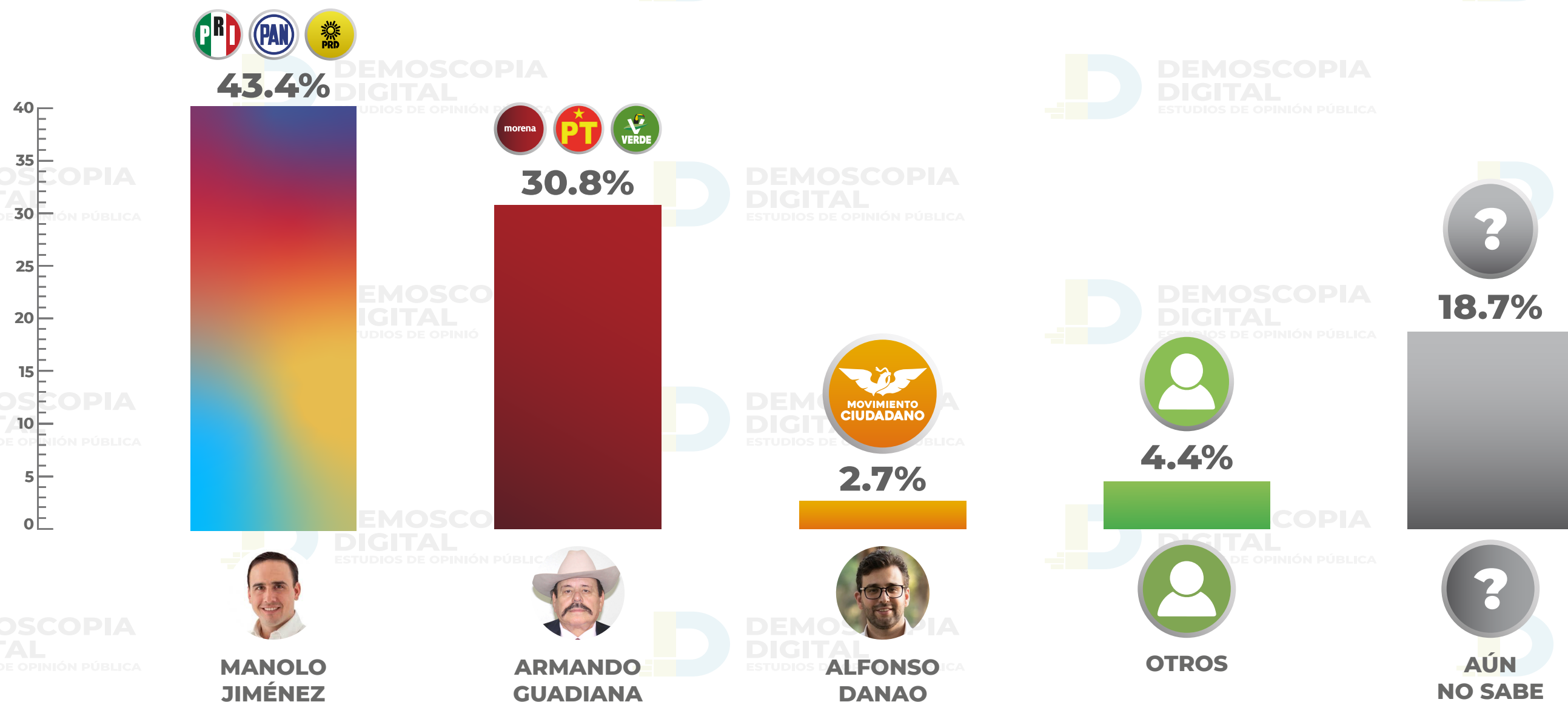
Si hoy fueran las elecciones y estos fueran los candidatos,
¿por cuál candidato(a)/partido o coalición votaría para Gobernador(a) de Coahuila?



Si hoy fueran las elecciones y estos fueran los candidatos,
¿por cuál candidato(a)/partido o coalición votaría para Gobernador(a) de Coahuila?



Si hoy fueran las elecciones y estos fueran los candidatos,
¿por cuál candidato(a)/partido o coalición votaría para Gobernador(a) de Coahuila?



Técnica

Encuesta realizada con rigor científico y estadístico, autoadministrada y aplicada con formularios directos al usuario de WhatsApp Messenger a través de una plataforma profesional multiagente.

Grupo Objetivo

Ciudadanos del estado de Coahuila, hombres y mujeres, mayores de 18 años de todos los niveles socioeconómicos y de todas las regiones que conforman el estado.

Muestra

Se levantó una muestra representativa con 1000 ciudadanos del estado de Coahuila, asumiendo muestreo aleatorio simple con población infinita, el margen de error se ubica en el $\pm 3.8\%$ bajo supuesto de varianza máxima y se determina en un $\pm 95\%$ de confianza.

Fecha de Levantamiento

Las encuestas fueron aplicadas los días 29 al 31 de Julio de 2022.



**DEMOSCOPIA
DIGITAL**[®]
ESTUDIOS DE OPINIÓN PÚBLICA



81 8498 1325
WhatsApp

info@demosciadigital.com

www.demosciadigital.com